




Lackierpinsel

Ausführung: Flache Form, mit lackiertem Holzstiel.

Anwendung: Lösemittelhaltige Farben und Lacke.

- 7048** Schwarze **Borstenmischung** mit Weißblechzwinge. Zusätzlich für Dispersions- und Wandfarbe geeignet.
- 7049** Schwarze **Borstenmischung** mit Nickelzwinge, **extravoll**.
- 7057** Helle **Borstenmischung** mit Messingzwinge, **extravoll**.

Nölle 
PROFI BRUSH
BÜRSTEN- & PINSELTECHNIK

Größe Zoll	Pinselfbreite mm			Nölle  PROFI BRUSH BÜRSTEN- & PINSELTECHNIK 7048	Nölle  PROFI BRUSH BÜRSTEN- & PINSELTECHNIK 7049	Nölle  PROFI BRUSH BÜRSTEN- & PINSELTECHNIK 7057	Bestell- Nr.
	7048	7049	7057	€	€	€	
3/4	20	–	–	0,56	–	–	...0011
1	25	25	–	0,64	2,20	–	...0021
1	–	–	30	–	–	3,11	...0025
1.1/2	40	40	40	0,86	3,09	4,07	...0031
2	50	50	50	1,20	4,41	5,30	...0041
2.1/2	60	60	60	1,54	5,80	7,15	...0061
3	–	–	80	–	–	10,10	...0081
				(W567)	(W567)	(W567)	





Ringpinsel

Ausführung: Runde Form, im Nickelring, mit unlackiertem Holzstiel.

Anwendung: Dispersions- und Wandfarben sowie lösemittelhaltige Farben und Lacke.

- 7050** Reine, schwarze **Chinaborste**, mit doppeltem Kunststoffvorband.
- 704A** Reine, helle **Chinaborste**, mit doppeltem Fadenvorband.

Nölle 
PROFI BRUSH
BÜRSTEN- & PINSELTECHNIK

Größe	Pinself-Ø mm		Nölle  PROFI BRUSH BÜRSTEN- & PINSELTECHNIK 7050	Nölle  PROFI BRUSH BÜRSTEN- & PINSELTECHNIK 704A	Bestell- Nr.
	7050	704A	€	€	
2	20	20	1,08	3,58	...0002
4	25	25	1,32	4,97	...0012
6	30	30	1,94	6,50	...0022
8	35	35	2,43	9,40	...0032
10	40	40	3,11	11,95	...0042
12	45	–	4,92	–	...0051
12	–	45	–	16,50	...0052
			(W567)	(W567)	






Heizkörperpinsel

Ausführung: Flache Ausführung.

- 7054** Reine, graue **Chinaborste** in gebogener Weißblechzwinge, mit langem, unlackiertem Holzstiel.
- 704C** Schwarze **Borstenmischung** in gebogener Nickelzwinge, mit langem, unlackiertem Holzstiel.
- 704D** Reine, helle **Chinaborste**, **metallfrei**, in gebogener Kunststoffzwinge, mit langem Kunststoffstiel. Für empfindliche Oberflächen geeignet.

Nölle 
PROFI BRUSH
BÜRSTEN- & PINSELTECHNIK

Größe Zoll	Pinselfbreite mm	Nölle  PROFI BRUSH BÜRSTEN- & PINSELTECHNIK 7054	Nölle  PROFI BRUSH BÜRSTEN- & PINSELTECHNIK 704C	Nölle  PROFI BRUSH BÜRSTEN- & PINSELTECHNIK 704D	Bestell- Nr.
		€	€	€	
1	25	0,94	2,18	2,01	...0012
1.1/2	40	1,25	2,89	2,50	...0022
2	50	1,62	3,63	2,99	...0032
2.1/2	60	2,00	4,61	4,41	...0042
3	75	–	5,40	–	...0052
		(W567)	(W567)	(W567)	

