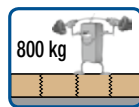




Kombiwerkbank 702 V / 722 V mit Buche-Massiv-Platte 40 mm

Beschreibung:

- 3x Schublade: 2x 90 mm, 1x 180 mm
- Maße: 702 V: 1.500 x 700 x 840 mm
722 V: 2.000 x 700 x 840 mm
- Vollauszug: 100 %



Traglast Arbeitsplatte



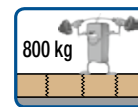
Artikelnr.	Beschreibung	Preis
7500523.0421	702 V	1.014,15
7500523.0461	722 V	1.089,85 (7593)



Kombiwerkbank 809 V / 829 V mit Buche-Massiv-Platte 40 mm

Beschreibung:

- 5x Schublade 60, 120, 150, 180 und 210 mm
- Maße: 809 V: 1.500 x 700 x 840 mm
829 V: 2.000 x 700 x 840 mm
- Vollauszug: 100 %



Traglast Arbeitsplatte



Artikelnr.	Beschreibung	Preis
7500523.0660	809 V	1.227,54
7500523.0700	829 V	1.303,23 (7593)

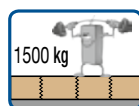


Fahrbare Montagewerkbank 701 V

Beschreibung:

- Mit Buche-Massiv-Platte 50 mm
- 4 Lenkrollen (Ø 100 mm, 150 kg Tragkraft)
- Tragkraft Werkbank mobil 450 kg
(inkl. Eigengewicht der Werkbank)
- Eingebauter Schaubstock 100 mm
- 2x Schublade:
1x 180 mm,
1x 360 mm
- 1x Türe
- Maße: 1.270 x 700
x 850 mm
- Vollauszug: 100 %

• 7593



Traglast Arbeitsplatte



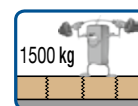
Artikelnr.	Preis
7500529.0181	2.757,80 (7593)



Fahrbare Montagewerkbank 706 V

Beschreibung:

- Mit Buche-Massiv-Platte 50 mm
- 4 Lenkrollen (Ø 100 mm, 150 kg Tragkraft)
- Tragkraft Werkbank mobil 450 kg
(inkl. Eigengewicht der Werkbank)
- Eingebauter Schaubstock 100 mm
- 3x Schublade:
1x 180 mm,
1x Türe
- Maße: 1.270 x 700
x 850 mm
- Vollauszug: 100 %



Traglast Arbeitsplatte



Artikelnr.	Preis
7500529.0310	2.891,30 (7593)



Gruppenwerkbank 603 VG-6 Eck

Beschreibung:

- 2-teilige Werkbankplatte aus massiver Buche, 50 mm stark
- 6 Sockelschränke aus Stahlblech, mit Schubladen: 2x 90 mm, 1x 180 mm, 1x 360 mm
- Achtung: Lieferung erfolgt zerlegt, Aufbau nicht im Anke Leistungsumfang enthalten
- Maße in mm (BxTxH): max. Ø 2.700 mm
- Arbeitsplatzlänge 1.350 mm
- Arbeitshöhe 850 mm
- Optional: 6 Blenden zwischen den Sockelschränken, lichtgrau
- Optional: Energieaufsatz lichtgrau, pro Seite bestückt mit 1x Schukosteckdose 2-polig, 1x CEE-Steckdose 380 V, 1x Schnellkupplung für Druckluft (unverdrahtet)



Traglast Arbeitsplatte



Artikelnr.	Preis
7500525.0500	8.901,00

passend dazu

7500527.0200	Blenden lichtgrau	225,23
7500526.0200	Energieaufsatz lichtgrau	1.402,62 (7593)