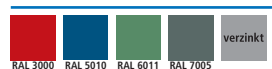




FARBVIELFALT



Abmessung L1xB1 mm	Stapelhöhe H1 mm	Füllhöhe H2 mm	Einfahrmaß L2xB2 mm	Maß über Taschen L3xB3 mm
1000x 800	600	500	860x520	1035x 835
1200x 800	600	500	1060x520	1235x 835
1200x1000	600	500	1060x720	1235x1035

Stapelbehälter

• Kranbar und stapelbar

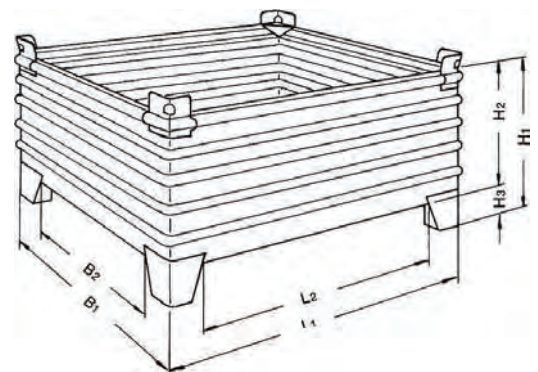
Extra verstärkte Füße und solide Fang- und Stapelecken sichern zuverlässiges Stapeln und Transportieren.

• Robuste Schalenbauweise

Aus Profilstahl mit Rundsicken, Randverstärkungen und zusätzlicher Schlagwulst am Behälterrand.

• Oberfläche

Lackiert in RAL 5010 enzianblau oder verzinkt, weitere aufpreisfreie Farbmöglichkeiten siehe Farbvielelt, bitte bei der Bestellung mit angeben.



Nutzlast t	Auflast t	RAL 5010		verzinkt	
		€	Bestell-Nr.	€	Bestell-Nr.
2	8	508,00	3041 2868	622,00	3041 2871
2	8	561,50	3041 2869	688,50	3041 2872
2	8	629,00 (B228)	3041 2870	787,50 (B228)	3041 2873

Stapelbehälter

• Kranbar und stapelbar

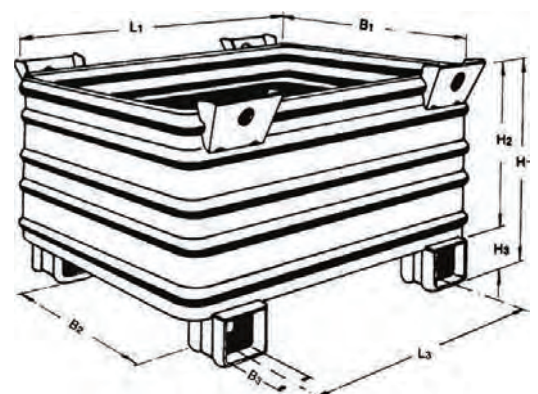
Mit U-förmigen Füßen für den Einsatz zur Entleerung durch Drehsatz am Stapler.

• Robuste Konstruktion

Aus Profilstahl mit Rundsicken und Schlagwulst.

• Oberfläche

Lackiert in RAL 5010 enzianblau oder verzinkt, weitere aufpreisfreie Farbmöglichkeiten siehe Farbvielelt, bitte bei der Bestellung mit angeben.



Abmessung L1xB1 mm	Stapelhöhe H1 mm	Füllhöhe H2 mm	Einfahr- maß B2 mm	Lichte Fuß- weite B3 mm	Einfahrmaß Mitte- Mitte L3 mm	Nutzlast t	Auflast t	RAL 5010		verzinkt	
								€	Bestell-Nr.	€	Bestell-Nr.
1000x 800	620	500	585	120	750	2	8	498,50	3041 2874	621,00	3041 2877
1200x 800	620	500	585	120	750	2	8	549,00	3041 2875	685,00	3041 2878
1200x1000	650	500	680	220	850	2	8	644,00 (B228)	3041 2876	823,50 (B228)	3041 2879