











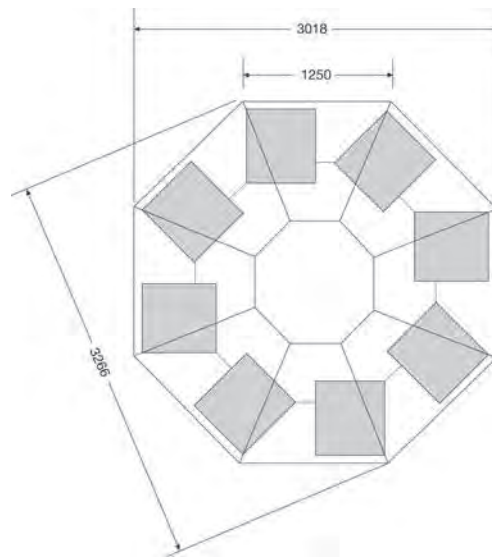
## 8-Eck-Werkbank

- 8-teilige Arbeitsplatte aus massiver Buche**  
50 mm stark, geölt.  
8 Arbeitsplätze à 1250 mm Länge, Arbeitshöhe 850 mm,  
Maximaldurchmesser 3266 mm.  
Stellfläche B 3018xT 3266 mm.
- Schubladen mit 100 % Vollauszug**  
100 kg Tragkraft, Einzelauszugsperre serienmäßig.
- Wahlweise:**  
mit 5 Schubladen 90 mm, 2x120 mm, 180 mm, 210 mm oder  
mit 4 Schubladen 2x90 mm, 180 mm, 360 mm.

### FARBVIELFALT

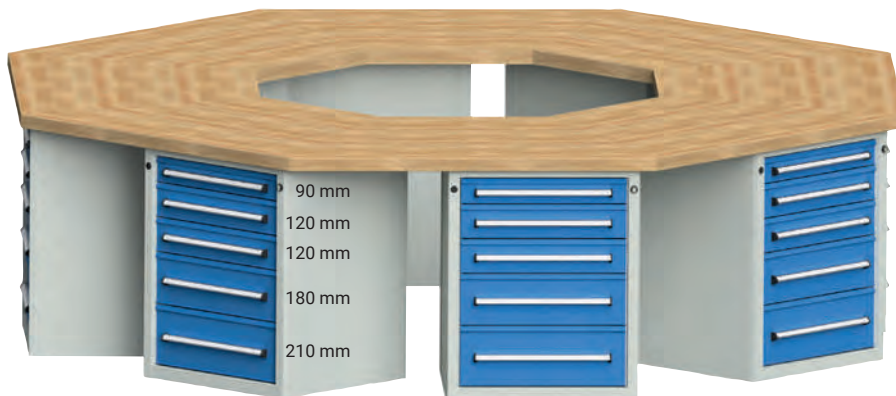
Gestelle/Gehäuse lichtgrau	Fronten lichtblau	Weitere Farben ohne Aufpreis lieferbar						
								
RAL 7035	RAL 5012	RAL 3002	RAL 5010	RAL 5018	RAL 5023	RAL 6011	RAL 7016	RAL 9011

Passendes Einteilungs-  
material finden Sie auf  
der  1/18 und 1/37.



1 Betrieb

## Modell 816 VG




Ausführung  
mit 8 Sockelschränken à 5 Schubladen

lichtgrau/lichtblau	Bestell-Nr.
€ 11125,00	3094 5860
(B132)	

## Zubehör

### Energieaufsatz

- Stromversorgung an allen Plätzen (siehe Abb.)**  
8x Schutzkontaktsteckdosen.  
8x CEE-Steckdose  
8x Druckluftkupplung unverdrahtet
- Individuelle Bestückung auf Anfrage**  
Weitere Bestückungsmöglichkeiten finden sie auf der  1/36.



Energieaufsatz	lichtgrau	Bestell-Nr.
170 mm hoch; Seitenlänge 610 mm	€ 2203,00	3196 2340
(B106)		

## Modell 807 VG



Ausführung  
mit 8 Sockelschränken à 4 Schubladen

lichtgrau/lichtblau	Bestell-Nr.
€ 10327,00	3094 5861
(B132)	

## Blende

- Wird zwischen den Sockelschränken benötigt**



Anwendungsbeispiel

Blenden	lichtgrau	Bestell-Nr.
8 Stück = 1 Satz	€/Satz 354,00	3196 2341
(B106)		