

## Waagrechtspanner mit senkrechtem Fuß

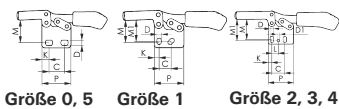
**Ausführung:** Waagrechtspanner mit offenem Haltearm und senkrechtem Fuß. Verzinkt und passiviert. Die Nieten aus rostfreiem Stahl laufen in einsatzgehärteten Lagerbuchsen, platzbedingt nicht bei den Größen 0 und 1. Lagerstellen gefettet. Ergonomischer, ölbeständiger Handgriff mit großer Handauflage und weicher Komponente. Sicherheits-Spannstück mit Fingerschutz. Verliersicherung für die Andrückschraube am Spannarmende.

**Anwendung:** Zur Befestigung auf Stegen und für Schweißkonstruktionen.

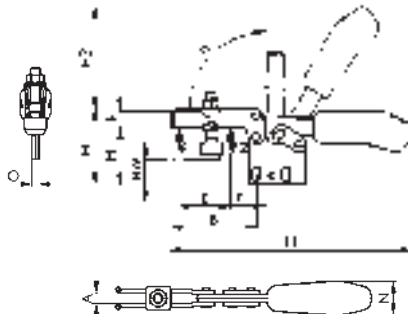
**Lieferumfang:** Komplett mit vergüteter, verzinkter Andrückschraube.



CAD-Daten



Größe 0, 5    Größe 1    Größe 2, 3, 4



3.8

Maßtabelle

Größe	A	B	C	D	D1	E	F	H	H1	H2	HW min.	HW max.	I	K	L	L1	M	M1	N	O	P	$\alpha$
0	4	28	11,5–15,5	4,6	–	9	5	24,5	33	34	4,7	10,7	7,5	6,3	–	79	20	–	12	3	25,5	90°
1	5	42	13–14,5	5,2	–	18,5	8	31,5	43	49	8	15	10	5,5	–	120	23,5–25,5	24,5	18	5	34	90°
2	6	64	26	5,6	5,6	32	16	40	61	68	15	22	13,2	6	12,7	164	29,5–34	34	21	5	38	90°
3	8	73	25,7	6,5	5,1	38,5	14	49	65	86	14,5	26	15	7	13	206	37,5–42,5	42	27	6	50	90°
4	10	113	41	8,5	8,5	63	27	66,5	97	115	17,5	46	20	8	20,5	287	52–59	59	34	8	57	90°
5	10	123	41,5	8,5	–	78	16	65	92,5	128	21,5	45	25	12,5	–	321	57	–	36	10	77	90°

Größe	F1 kN	F2 kN	Andrückschraube	Gewicht g	AMF	
					3940 €	Bestell- Nr.
0	0,25	0,4	M4 x 25	35	13,75	...0000
1	0,8	1,1	M5 x 30	105	20,50	...0010
2	1	1,2	M6 x 35	185	23,00	...0020
3	1,8	2,5	M8 x 45	320	28,40	...0030
4	2	3	M8 x 65	700	40,40	...0040
5	3	5	M8 x 65	1080	64,00	...0050

(W341)

## Waagrechtspanner mit Winkelfuß

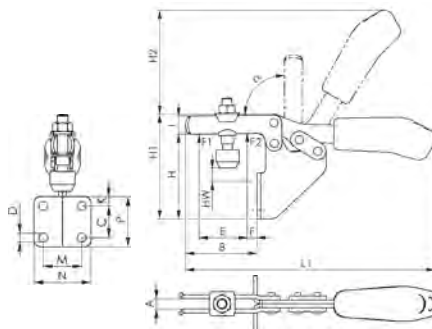
**Ausführung:** Waagrechtspanner mit offenem Haltearm und Winkelfuß. Verzinkt und passiviert. Die Nieten aus rostfreiem Stahl laufen in einsatzgehärteten Lagerbuchsen, platzbedingt nicht bei den Größen 0 und 1. Lagerstellen gefettet. Ergonomischer, ölbeständiger Handgriff mit großer Handauflage und weicher Komponente. Sicherheits-Spannstück mit Fingerschutz. Verliersicherung für die Andrückschraube am Spannarmende.

**Anwendung:** Zur seitlichen Montage.

**Lieferumfang:** Komplett mit vergüteter, verzinkter Andrückschraube.



CAD-Daten



Maßtabelle

Größe	A	B	C	D	E	F	H	H1	H2	HW min.	HW max.	I	K	L1	M	N	P	$\alpha$
2	6,2	52	20	5,6	32	10,5	73	94	68	22	29,5	13,2	6	162	25,5	37	32	90°
3	8	59	24	6,8	37	6,5	70	86,5	86	5	16	15	7	206	28,5	42,5	38	90°

Größe	Haltekraft F1 kN	Haltekraft F2 kN	Andrückschraube	Gewicht g	AMF	
					3941 €	Bestell- Nr.
2	1	1,2	M6 x 35	245	25,80	...0020
3	1,8	2,5	M8 x 45	390	31,50	...0030

(W341)