
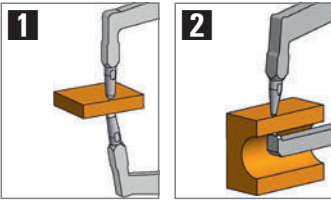


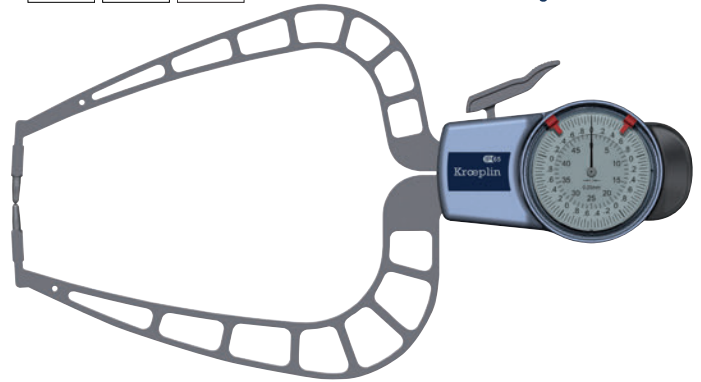
Präzisions-Außenschnelltaster Oditest

Ausführung: Mit je einem festen und beweglichen Tastarm, direktes Messergebnis bei Ausschlag des beweglichen Tastarms. Der bewegliche Tastarm ist gekröpft, die Messkontakte aus Hartmetall. Lieferung in Transportbox.

Anwendung: Zum schnellen Messen von Rohren, Hohlkörpern etc.



Kroepelin
Längenmesstechnik



Messbereich	Ablesung	Messtiefe	Fehlergrenze	Wiederholgrenze	Messkontaktart	Messkontaktlänge bew.	Messkontaktlänge fest	Messkraft	Kroepelin Längenmesstechnik 4266	Bestell-Nr.
mm	mm	mm	mm	mm	mm	mm	mm	N	€	
0-10	0,005	35	0,015	0,005	K Ø 1,5 1	19,1	18,6	0,8-1,2	391,00	...0010
0-20	0,01	85	0,03	0,01	K Ø 1,5 1	24,7	24,6	1,1-1,6	391,00	...0020
0-20	0,01	80	0,03	0,01	K Ø 1,5 2	24,7	2,5	1,1-1,6	391,00	...0021
0-50	0,05	167	0,05	0,025	K Ø 3 1	30	30	0,8-1,7	449,50	...0052
0-50	0,05	169	0,05	0,025	K Ø 3 2	30	4,3	0,8-1,7	449,50	...0053

(W424)

Digital-Außenschnelltaster


Ausführung: Mit je einem festen und beweglichen Tastarm, mit HM-Messkugeln. Gut ablesbare LCD-Anzeige mit 170°-Rotation. Lieferung im Kunststoffkasten.

Funktionen: Absolut- und Relativmessprogramm, mm/Inch-Umschaltung, Toleranzmessung, Umstellung des Ziffernschrittwertes.

Anwendung: Zum schnellen Messen von Bohrungen, inneren Nuten etc.

NEU

format
professional quality



Messbereich	Ablesung	Messtiefe	Fehlergrenze	Messkontaktart	Messkontaktlänge bew.	Messkontaktlänge fest	format professional quality 4264	Bestell-Nr.
mm	mm	mm	mm	mm	mm	mm	€	
0-20	0,01	80	0,03	K Ø 1,5	25	25	281,50	...0020
10-30	0,01	80	0,03	K Ø 1,5	25	25	322,00	...0030
20-40	0,01	80	0,03	K Ø 1,5	25	25	325,00	...0040
30-50	0,01	80	0,03	K Ø 1,5	25	25	389,00	...0050
40-60	0,01	80	0,03	K Ø 1,5	25	25	402,50	...0060

(W426)

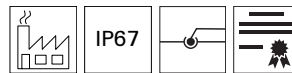
Außenschnelltaster mit Analog-/Digitalanzeige

Ausführung: Der Schnelltaster zeichnet sich durch ein übersichtlich gestaltetes LCD-Zifferblatt aus, welches eine sichere Messwertfindung erleichtert. Lieferung mit 2 Micro-Batterien AAA/LR03, 1,5 V (bei 4267 0020 mit Schraubendreher), in Transportbox.


Funktionen: Absolut- und Relativmessprogramm, mm/Inch-Umschaltung, Rot-grün-Anzeige bei Toleranzmessungen, Umstellung des Ziffernschrittwertes.

Anwendung: Zur schnellen Messung von Nuten-, Bohrungs- und Wandstärken.

Hinweis: Ersatzbatterie (Bestell-Nr. 9041 0023) 9/19.



Kroepelin
Längenmesstechnik



Messbereich	Ablesung	Messtiefe	Fehlergrenze	Wiederholgrenze	Messkontaktart	Messkontaktlänge bew.	Messkontaktlänge fest	Messkraft	Kroepelin Längenmesstechnik 4267	Bestell-Nr.
mm	mm	mm	mm	mm	mm	mm	mm	N	€	
0-20	0,01	85	0,03	0,01	K Ø 1,5	24,7	24,6	1,1-1,6	402,50	...0020
0-30	0,02	116	0,04	0,02	K Ø 3	30	30	0,9-1,6	402,50	...0030
0-50	0,02	167	0,06	0,04	K Ø 3	30	30	0,8-1,7	555,50	...0061

(W424)