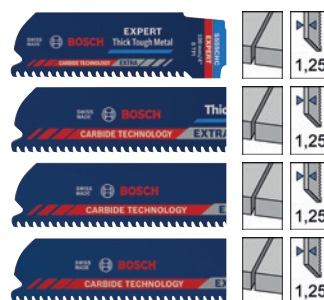


Säbelsägeblatt für Metall, extrastark

Typ	Gesamt- länge mm	Zahn- teilung mm	Blatt- material	Blech- stärke mm	Profile, Rohre mm	BOSCH		Bestell- Nr.
						2756	2758	
						1 Stück €	10 Stück €	
S 555 CHC	100	3	HCS	4-12	< 50	15,75	-	...0215
S 955 CHC	150	3	HCS	4-12	< 100	24,00	166,00	...0235
S 1155 CHC	225	3	HCS	4-12	< 175	25,80	238,50	...0240
S 1255 CHC	300	3	HCS	4-12	< 250	35,60	285,00	...0245


(W247) (W247)



Säbelsägeblatt für abrasive Materialien

Typ	Gesamt- länge mm	Zahn- teilung mm	Blatt- material	Porenbeton mm	Ziegel mm	GFK, Epoxy mm	BOSCH		Bestell- Nr.
							2756	1 Stück €	
							1 Stück €		
S 1141 HM	225	8,5	HM	< 175	< 175	< 150	24,20	...0260	
S 1243 HM	300	12,7	HM	< 215	< 215	-	42,80	...0270	
S 1543 HM	240	12,7	HM	< 150	< 150	-	27,20	...0265	
S 2243 HM	455	12,7	HM	< 365	< 365	-	51,10	...0275	


(W247)



Säbelsägeblatt für Faserdämmstoffe

Typ	Gesamt- länge mm	Blatt- material	Faserdämm- stoffe mm	Textil, Leder mm	Polystyrol mm	Inhalt Stück	BOSCH		Bestell- Nr.
							2748	€	
							€		
S 713 AW	150	HCS	< 100	< 100	< 100	2	20,60	...0085	
S 1213 AWP	300	HCS	< 250	-	-	2	32,60	...0095	
S 2013 AWP	400	HCS	< 350	-	-	1	35,10	...0100	

(W247)



Säbelsägeblatt für allgemeine Demontage (Multi Material)

Typ	Gesamt- länge mm	Zahn- teilung mm	Blattma- terial	Holz mit Metall mm	Profile, Rohre mm	GFK, Epoxy mm	BOSCH		Bestell- Nr.
							2758	10 Stück €	
							10 Stück €		
S 956 XHM	150	3-4	HM	< 100	< 75	< 100	141,00	...0215	
S 1156 XHM	225	3-4	HM	< 175	< 150	< 175	209,50	...0220	

(W247)

