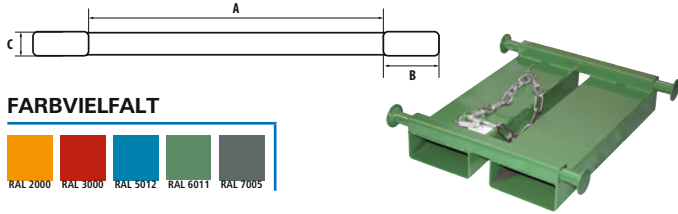



### Traverse für Big Bags TBB-E

- **Einfacher und sicherer Transport von befüllten Big Bags**  
Stabile Stahlkonstruktion.  
Geeignet für Staplerbetrieb.  
Durchgehende Einfahrtaschen.  
Sicherung gegen unbeabsichtigtes Abrutschen von Gabelzinken.  
Aufnahmen mit Abrutschsicherung für Big Bag-Schlaufen.



**FARBVIELFALT**

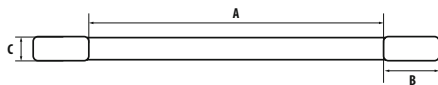


Maße BxTxH mm	Farbe	Einfahrtaschenmaße mm	Tragfähigkeit kg	Gewicht kg	€	Bestell-Nr.
610x650x145	RAL 2000 gelborange	A 70 B 200 C 80	1000	40	989,00	<a href="#">3010 3047</a>
610x650x145	RAL 3000 feuerrot	A 70 B 200 C 80	1000	40	989,00	<a href="#">3010 3048</a>
610x650x145	RAL 5012 lichtblau	A 70 B 200 C 80	1000	40	989,00	<a href="#">3010 3049</a>
610x650x145	RAL 6011 resedagrün	A 70 B 200 C 80	1000	40	989,00	<a href="#">3010 3050</a>
610x650x145	RAL 7005 mausgrau	A 70 B 200 C 80	1000	40	989,00	<a href="#">3010 3051</a>


(B233)

### Traverse für Big Bags TBB-W

- **Einfacher und sicherer Transport von befüllten Big Bags**  
Stabile Stahlkonstruktion.  
Geeignet für Staplerbetrieb.  
Durchgehende Einfahrtaschen.  
4 Wirbellasthaken zur Aufnahme der Big Bag-Schlaufen.  
Sicherung gegen unbeabsichtigtes Abrutschen von Gabelzinken.



**FARBVIELFALT**



Maße BxTxH mm	Farbe	Einfahrtaschenmaße mm	Tragfähigkeit kg	Gewicht kg	€	Bestell-Nr.
945x900x365	RAL 2000 gelborange	A 670 B 130 C 60	1250	46	1256,00	<a href="#">3010 3052</a>
945x900x365	RAL 3000 feuerrot	A 670 B 130 C 60	1250	46	1256,00	<a href="#">3010 3053</a>
945x900x365	RAL 5012 lichtblau	A 670 B 130 C 60	1250	46	1256,00	<a href="#">3010 3054</a>
945x900x365	RAL 6011 resedagrün	A 670 B 130 C 60	1250	46	1256,00	<a href="#">3010 3055</a>
945x900x365	RAL 7005 mausgrau	A 670 B 130 C 60	1250	46	1256,00	<a href="#">3001 0305</a>

(B233)

### Traverse für Big Bags

- **Zum schonenden Transport von Big Bags**  
Robuste Stahlkonstruktion.  
Geeignet für Staplerbetrieb und Hebezeug.  
Einsatzgebiete Industrie und Baustelle.  
Große Radien der Tragbolzen schonen die Schlaufen der Big Bags dauerhaft.  
Einfahrtaschen für Stapler.  
Ösen für Krantransport.

**FARBVIELFALT**



Maße BxTxH mm	Farbe	Tragfähigkeit kg	Zinkenabstand mm	Einfahrtaschen mm	Gewicht kg	€	Bestell-Nr.
915x930x440 (mit Bügel)	RAL 2004 reinorange	1000	280	190x90	68	517,50	<a href="#">3010 3057</a>
915x930x440 (mit Bügel)	RAL 5010 enzianblau	1000	280	190x90	68	517,50	<a href="#">3010 3058</a>
915x930x440 (mit Bügel)	RAL 7016 anthrazitgrau	1000	280	190x90	68	517,50	<a href="#">3010 3059</a>

(B258)