

Zubehör Steigleitern:

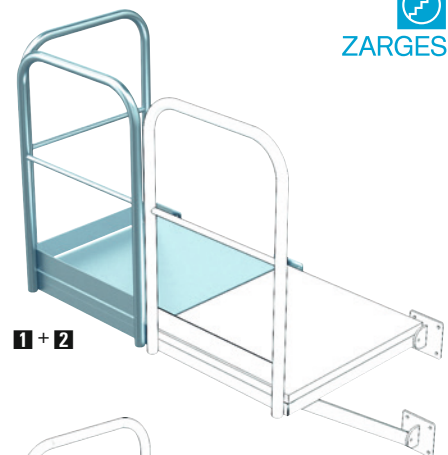


1 Grundpodest

• Verzinkte Stahlausführung

Gitterrostbelag und 2 Anbaukonsolen.
Geländer an einer Längs- und Stirnseite.
Flächenlast: 3,5 kN/m², Einzellast: 1,5 kN.

BxT	mm	800x860	940x1000	
Gewicht	kg	75,0	86,0	
	€	888,50	1105,00	(B235)
Bestell-Nr.		3062 6610	3062 6611	



2 Erweiterungspodest

• Verzinkte Stahlausführung

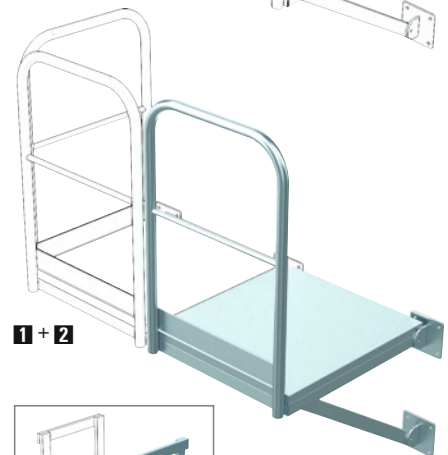
1 Gitterrostbelag und 1 Anbaukonsole.
Geländer an einer Längsseite mit Geländerverbinder.

• Beliebig aneinanderschraubbar

Im Regelfall ist bei der Montage das Grundpodest als Abschluss anzubringen.

Ausführung in Edelstahl und andere Größen auf Anfrage.
Flächenlast: 3,5 kN/m², Einzellast: 1,5 kN.

BxT	mm	500x860	800x860	500x1000	940x1000	
Gewicht	kg	50,0	60,0	52,0	74,0	
	€	569,00	725,00	662,00	913,00	(B235)
Bestell-Nr.		3062 6602	3062 6601	3062 6604	3062 6603	



3 Ausstiegsgeländer

• Einseitig

Länge: ca. 1380 mm mit Bodenwinkel.

Hinweis: Ausstiegsgeländer, nur in Kombination mit Bestell-Nr. 3061 3446 (Ausstiegsholm gerade). Weitere Längen auf Anfrage.

Ausführung		Stahl, verzinkt	
	€	110,00	(B235)
Bestell-Nr.		3061 3447	

3 a Ausstiegsholm, gerade

• Einseitig und beidseitig

Nutzlänge: 1380 mm.

Gesamtlänge: 1770 mm.

Ausführung		Stahl, verzinkt	
	€	59,20	(B235)
Bestell-Nr.		3061 3446	

3 b Ausstiegsholm, abgewinkelt

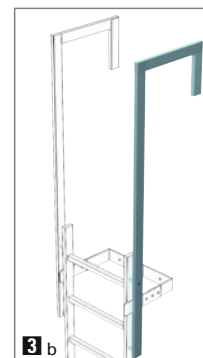
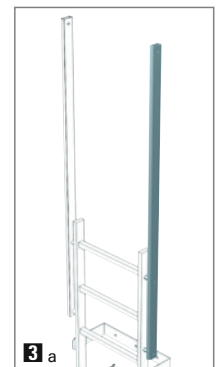
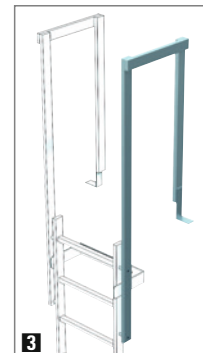
• Größere Längen auf Anfrage

Nutzlänge: 1380 mm.

Gesamtlänge: 1770 mm.

Ausladung: 500 mm.

Ausführung		Stahl, verzinkt	
	€	104,00	(B235)
Bestell-Nr.		3061 3445	



4 Zwischenplattform

• Nachträglicher Einbau möglich

Klappbar, durch Einsetzen einer Schraube auch als starres Podest zu verwenden.
Plattformgröße: ca. 520x550 mm.

Ausführung		Stahl, verzinkt	
	€	487,50	(B235)
Bestell-Nr.		3061 3448	

