
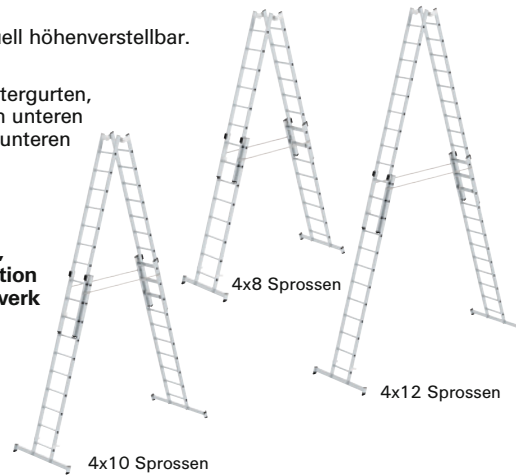




Sprossen-Stehleiter, 4-teilig mit nivello®-Traverse

- **Für Treppen geeignet**
Von Sprosse zu Sprosse von Hand manuell höhenverstellbar.
- **Perfekte Standsicherheit**
Spreizsicherung mit 2 hochfesten Polyestergurten, rutschsicheren nivello®-Leiterschuh am unteren Holmende und nivello®-Traverse, die am unteren Holmende verschraubt wird.
- Vierkantsprossen 30x30 mm, beidseitig geriffelt
- **Bauart-geprüft, entspricht DIN EN 131, BetrSichV, TRBS 2121, DGVU Information 208-016 und geltendem DGVU Regelwerk**
- **Leiterbreite ohne Traverse 420 mm**
- **Maximale Belastung: 150 kg**

Hinweis: Die nivello®-Traversen liegen lose bei und werden je 2-fach am unteren Holmende verschraubt.



Nach TRBS 2121 Teil 2 wird zum Arbeiten auf dieser Leitern das passende Zubehör von 2/209, 2/231, 2/232, 2/234 benötigt.




Leiterlänge ausgefahren	m	4,00	4,80	5,85	
Leiterlänge eingefahren	m	2,50	3,06	3,62	
Arbeitshöhe bis ca.	m	5,10	6,00	7,00	
Standbasis nivello®-Traverse	m	0,93	1,20	1,20	
Holmhöhe	mm	73	73	73	
Schrittlänge	m	2,23	2,69	3,33	
Sprossenanzahl		4x8	4x10	4x12	
Sprossenabstand	mm	280	280	280	
Gewicht ca.	kg	27,0	32,0	37,0	
€		1236,00	1482,00	1813,00	(B229)
Bestell-Nr.		3065 3901	3065 3902	3065 3903	

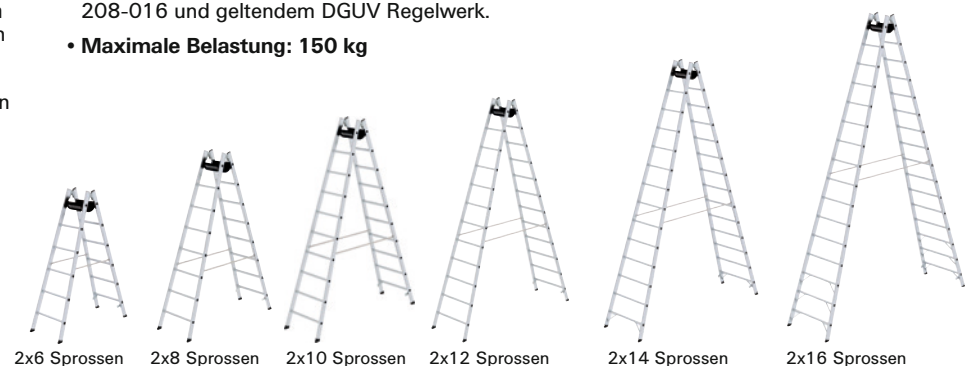


Sprossen-Stehleiter

- **Perfekte Standsicherheit beim Arbeiten**
Mit konischer Holmführung, Spreizsicherung (2 hochfeste Polyestergurte) und nivello®-Leiterschuh am unteren Holmende.
- **Robuste Ausführung aus Aluminium mit massiven, verzinkten Stahlscharnieren**
Die stabilen Rechteckrohr-Holme mit den geriffelten 30x30-mm-Vierkantsprossen sind dauerhaft gebördelt und haben Verschraubungen und Endkappen am oberen Holmende.
- **Inklusive Werkzeugablage**
- **Sicherer Transport**
Mittels Sicherungsglaschen. Bauart-geprüft, entspricht DIN EN 131, BetrSichV, TRBS 2121, DGVU Information 208-016 und geltendem DGVU Regelwerk.
- **Maximale Belastung: 150 kg**



Massive, verzinkte Stahlscharniere mit Verschraubung.



Leiterlänge	m	1,83	2,40	2,95	3,51	4,07	4,63	
Arbeitshöhe bis ca.	m	3,05	3,60	4,10	4,65	5,20	5,70	
untere äußere Breite	m	0,53	0,59	0,65	0,70	0,76	0,82	
Sprossenanzahl		2x6	2x8	2x10	2x12	2x14	2x16	
Holmhöhe	mm	58	58	58	58	73	73	
Schrittlänge	m	1,07	1,36	1,65	1,94	2,23	3,01	
Gewicht ca.	kg	7,5	10,5	12,5	16,0	18,0	21,0	
€		275,00	350,00	442,00	550,00	655,00	789,00	(B229)
Bestell-Nr.		3065 2012	3065 2014	3065 2016	3065 2018	3065 2020	3065 2022	