



Aluminium-Transportkisten aus Riffelblech




- **Robuster Stauraum**
Rundum verschweißtes, legiertes 3-mm-Alu-Riffelblech, 4 Standfüße mit Innengewinde M10 für eine fixe Befestigung.
- **Rostfrei**
Scharniere, Griffe und Verschlüsse aus Edelstahl.
- **Staub- und spritzwassergeschützt**
Umschließende Gummidichtung verhindert Feuchtigkeitseintritt.
- **Sicherer Transport**
Selbsteinklappende Sicherheits-Tragehandgriffe und massive Exzenterverschlüsse mit Öse für Vorhängeschlösser.



Sicherheitsgriffe.



Fangbänder zur Entlastung der Scharniere.



Fuß mit M10-Innengewinde.



Gasdruckdämpfer zum einfachen Öffnen des Deckels. Nur bei Typ*.

Typ	Innenmaße BxTxH mm	Außenmaße BxTxH mm	Inhalt l	Gewicht kg	€	Bestell-Nr.
1	600x250x250	622x275x270	37	6,7	194,50	3040 7640
2	500x350x400	522x375x420	70	8,6	236,50	3040 7641
3	600x400x500	622x425x520	120	11,7	277,00	3040 7642
4	750x500x625	772x525x645	234	17,6	376,00	3040 7643
5*	1000x500x500	1022x525x520	250	19,3	489,00	3040 7644
6*	1250x500x500	1272x525x520	312	22,7	584,00	3040 7645
7*	1500x500x500	1522x525x520	375	26,7	720,50	3040 7646
8*	1874x500x500	1896x525x520	470	32,0	795,00	3040 7647
9*	1678x675x730/830	1700x700x750/850	883	47,4	1086,00	3040 7655

* Mit Gasdruckdämpfer.


(B280)

Zubehör:

Einhängekorb für Riffelblechboxen

Aus Aluminium, mit 2 Griffen.

NEU



Maße BxTxH mm	€	Bestell-Nr.
440x200x400	39,70	3040 7639

(B280)

Rollensatz

- 4 Räder, 2 mit Feststeller, à Ø 100 mm inkl. Befestigungsmaterial zur Montage an den Füßen.



€	Bestell-Nr.
46,30	3040 7648

(B280)

Werkzeugablage für Alu-Transportkiste

- Besteht aus 2 Bodenplatten, 1 Abtrennplatte, inklusive Montagematerial.



€	Bestell-Nr.
70,80	3040 7656

(B280)

Palettenfüße für Riffelblechboxen

- Passend für jede ALUTEC-Riffelblechbox
4 Füße inkl. Schrauben für eine Box.



€	Bestell-Nr.
80,60	3040 7657

(B280)