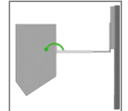


Deckel optional

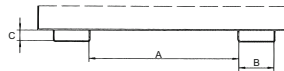


Rollen optional



Kippbehälter, Typ GU

- Geringe Bauhöhe**
Wannenblech mit umlaufendem Randprofil.
Stabiler Grundrahmen mit Einfahrtaschen.
- Günstiger Kippwinkel**
Mit Sicherung gegen unbeabsichtigtes Abrutschen und Auskippen.
Kippen ist in jeder Höhe per Seilzug vom Staplersitz aus möglich.
- Oberfläche**
Lackiert, Standard in RAL 2000 gelborange oder feuerverzinkt nach EN ISO 1461.
Weitere kostenfreie Farbtöne finden Sie in der Farbvielfalt (bitte bei der Bestellung mit angeben).
- Deckel (optional)**
Verzinkt, 2-seitig zu öffnen.
Rollen (optional, siehe Zubehör) nachrüstbar.



Typ	Volumen ca. m ³	Maße BxTxH mm	Einfahrtaschen-Innenmaße A/B/C mm	Tragkraft kg	Gewicht lack./verz. kg	RAL 2000		verzinkt		Deckel	
						€	Bestell-Nr.	€	Bestell-Nr.	€	Bestell-Nr.
GU 300	0,30	680x1440x 580	10/200/60	750	93/100	762,50	3091 1905	991,50	3091 1910	118,50	3091 1980
GU 500	0,50	780x1440x 680	150/200/60	1000	111/120	1020,00	3091 1911	1310,00	3091 1916	118,50	3091 1981
GU 750	0,75	1280x1440x 680	495/200/60	1000	139/150	1216,00	3091 1917	1559,00	3091 1922	170,50	3091 1982
GU 1000	1,00	1280x1640x 780	495/200/60	1500	184/202	1352,00	3091 1923	1873,00	3091 1928	229,00	3091 1977
GU 1500	1,50	1280x1640x1090	495/200/60	1500	215/236	1578,00	3091 1929	2023,00	3091 1934	229,00	3091 1978
GU 2000	2,00	1680x1640x1090	495/200/60	1500	244/268	1935,00	3091 1935	2503,00	3091 1940	268,50	3091 1979

Passender Rollensatz (ohne Abb.)

- Ausführung**
2 Lenk- und 2 Bockrollen aus Polyamid (1 Lenkrolle mit Feststeller), Ø 180 mm, Bauhöhe 225 mm.

€	Bestell-Nr.
186,00	3091 1256

(B218)

FARBVIELFALT




Späne-Kippbehälter, Typ SGU, mit Lochblechboden

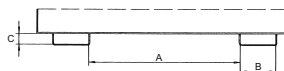
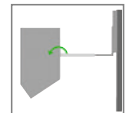
- Speziell zum Sammeln und Trennen der Flüssigkeit von Feststoffen**
Wannenblech mit umlaufendem Randprofil.
Stabiler Grundrahmen mit Einfahrtaschen.
Öl- und wasserdicht.
- Geschraubtes Lochblech**
100 mm oberhalb vom Boden, Loch-Ø 3 mm, Teilung 6 mm, Ablasshahn 1" zum Ablassen der Flüssigkeiten.
- Günstiger Kippwinkel**
Mit Sicherung gegen unbeabsichtigtes Abrutschen und Auskippen.
Kippen ist in jeder Höhe per Seilzug vom Staplersitz aus möglich.
- Oberfläche**
Lackiert, Standard in RAL 2000 gelborange oder feuerverzinkt nach EN ISO 1461.
Weitere kostenfreie Farbtöne finden Sie in der Farbvielfalt (bitte bei der Bestellung mit angeben).
- Deckel (optional)**
Verzinkt, 2-seitig zu öffnen.
Rollen (optional, siehe Zubehör) nachrüstbar.



Ablasshahn



Lochblechboden



Typ	Volumen ca. m ³	Maße BxTxH mm	Einfahrtaschen-Innenmaße A/B/C mm	Tragkraft kg	Gewicht lack./verz. kg	RAL 2000		verzinkt		Deckel	
						€	Bestell-Nr.	€	Bestell-Nr.	€	Bestell-Nr.
SGU 30	0,30	680x1440x 580	10/200/60	750	112/121	1075,00	3091 1941	1269,00	3091 1946	118,50	3091 1980
SGU 50	0,50	780x1440x 680	150/200/60	1000	130/140	1317,00	3091 1947	1583,00	3091 1952	118,50	3091 1981
SGU 75	0,75	1280x1440x 680	495/200/60	1000	169/182	1506,00	3091 1953	1884,00	3091 1958	170,50	3091 1982
SGU 100	1,00	1280x1640x 780	495/200/60	1500	220/237	1806,00	3091 1959	2398,00	3091 1964	229,00	3091 1977
SGU 150	1,50	1280x1640x1090	495/200/60	1500	250/270	2029,00	3091 1965	2548,00	3091 1970	229,00	3091 1978
SGU 200	2,00	1680x1640x1090	495/200/60	1500	287/308	2544,00	3091 1971	3158,00	3091 1976	268,50	3091 1979