


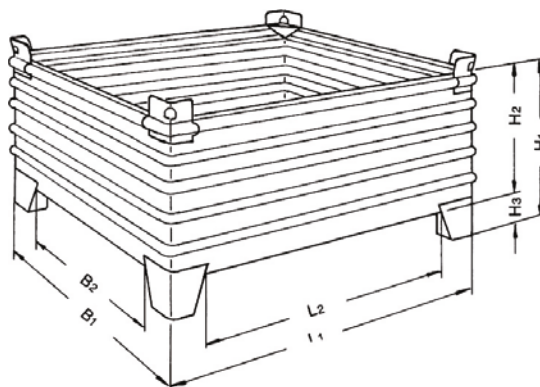


FARBVIELFALT



Stapelbehälter

- **Kranbar und stapelbar**
Extra verstärkte Füße und solide Fang- und Stapellecken sichern zuverlässiges Stapeln und Transportieren.
- **Robuste Schalenbauweise**
Aus Profilstahl mit Rundsicken, Randverstärkungen und zusätzlicher Schlagwulst am Behälterrand.
- **Oberfläche**
Lackiert in RAL 5010 enzianblau oder verzinkt, weitere aufpreisfreie Farbmöglichkeiten siehe Farbvielfalt, bitte bei der Bestellung mit angeben.



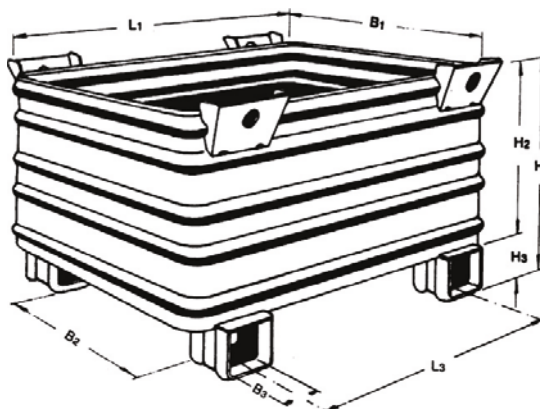
Abmessung L1xB1 mm	Stapelhöhe H1 mm	Füllhöhe H2 mm	Einfahrmaß L2xB2 mm	Maß über Taschen L3xB3 mm	Nutzlast t	Auflast t	RAL 5010		verzinkt	
							€	Bestell-Nr.	€	Bestell-Nr.
1000x 800	600	500	860x520	1035x 835	2	8	479,50	3041 2868	610,00	3041 2871
1200x 800	600	500	1060x520	1235x 835	2	8	531,00	3041 2869	675,50	3041 2872
1200x1000	600	500	1060x720	1235x1035	2	8	600,00	3041 2870	778,50	3041 2873

(B228)

(B228)

Stapelbehälter

- **Kranbar und stapelbar**
Mit U-förmigen Füßen für den Einsatz zur Entleerung durch Drehsatz am Stapler.
- **Robuste Konstruktion**
Aus Profilstahl mit Rundsicken und Schlagwulst.
- **Oberfläche**
Lackiert in RAL 5010 enzianblau oder verzinkt, weitere aufpreisfreie Farbmöglichkeiten siehe Farbvielfalt, bitte bei der Bestellung mit angeben.



Abmessung L1xB1 mm	Stapelhöhe H1 mm	Füllhöhe H2 mm	Einfahrmaß B2 mm	Lichte Fußweite B3 mm	Einfahrmaß Mitte-Mitte L3 mm	Nutzlast t	Auflast t	RAL 5010		verzinkt	
								€	Bestell-Nr.	€	Bestell-Nr.
1000x 800	620	500	585	120	750	2	8	473,00	3041 2874	612,50	3041 2877
1200x 800	620	500	585	120	750	2	8	522,50	3041 2875	676,00	3041 2878
1200x1000	650	500	680	220	850	2	8	617,50	3041 2876	818,00	3041 2879

(B228)

(B228)