

Raucherunterstände Modell Köln




- **Beste Sichtverhältnisse**
Von allen Seiten gut einsehbarer Unterstand. Wetterfeste Konstruktion aus verzinkten Stahlprofilen. Rück- und Seitenwände aus Sicherheitsglas (8 mm).
- **Inklusive zertifizierter Typenstatik**
- **Formschönes Design**
Verzinkte Stahlkonstruktion RAL 7016 anthrazitgrau. Weitere Farben auf Anfrage. Dachuntersicht: RAL 9002 grauweiß.
- **Lieferung**
Erfolgt komplett montiert inkl. Bodenbefestigungsmaterial und Fundamentplan.

TIPP
Weiteres umfangreiches Zubehör wie z. B. moderne LED-Beleuchtungselemente auf Anfrage lieferbar. Bitte fragen Sie an.

MODELLREIHE KÖLN MIT LGA-TYPENPRÜFUNG  

TOP
Fertig montierte Komplettlösung!

FARBVIELFALT

Standardfarbe	Optional bestellbar:		
			
RAL 7016	RAL 5010	RAL 9002	RAL 9016

Modell Köln K2 c/b

- **Ausführung**
Wände aus glashellen ESG-Scheiben. Eingang: vorne rechts. Farbe Stahlkonstruktion: RAL 7016 anthrazitgrau. Farbe Dachuntersicht: RAL 9002 grauweiß.
- **Lieferumfang**
Mit Fußplatten zum Aufdübeln.



BxTxH mm	€	Bestell-Nr.
2165x2165x2510	4576,00 <small>(B126)</small>	3010 0532

Modell Köln K2 b/c

- **Ausführung**
Wände aus glashellen ESG-Scheiben. Eingang: vorne links. Farbe Stahlkonstruktion: RAL 7016 anthrazitgrau. Farbe Dachuntersicht: RAL 9002 grauweiß.
- **Lieferumfang**
Mit Fußplatten zum Aufdübeln.



Abb. im optionalen Farbton RAL 5010 enzianblau.

BxTxH mm	€	Bestell-Nr.
2165x2165x2510	4576,00 <small>(B126)</small>	3010 0545

Modell Köln K3 c/b

- **Ausführung**
Wände aus glashellen ESG-Scheiben. Großer Eingang: vorne rechts. Farbe Stahlkonstruktion: RAL 7016 anthrazitgrau. Farbe Dachuntersicht: RAL 9002 grauweiß.
- **Lieferumfang**
Mit Fußplatten zum Aufdübeln.



Abb. im optionalen Farbton RAL 9016 verkehrsweiß.

BxTxH mm	€	Bestell-Nr.
3180x2165x2510	5513,00 <small>(B126)</small>	3010 0546

Modell Köln K3 d/b

- **Ausführung**
Wände aus glashellen ESG-Scheiben. Eingang: vorne rechts. Farbe Stahlkonstruktion: RAL 7016 anthrazitgrau. Farbe Dachuntersicht: RAL 9002 grauweiß.
- **Lieferumfang**
Mit Fußplatten zum Aufdübeln.



BxTxH mm	€	Bestell-Nr.
3180x2165x2510	5806,00 <small>(B126)</small>	3010 0547

Modell Köln K4 c/b

- **Ausführung**
Wände aus glashellen ESG-Scheiben. Eingang: vorne rechts. Farbe Stahlkonstruktion: RAL 7016 anthrazitgrau. Farbe Dachuntersicht: RAL 9002 grauweiß.
- **Lieferumfang**
Mit Fußplatten zum Aufdübeln.



Abb. im optionalen Farbton RAL 9002 grauweiß.

BxTxH mm	€	Bestell-Nr.
4195x2165x2510	6654,00 <small>(B126)</small>	3010 0534

Zubehör Raucherunterstand Köln



Gestell RAL 7016.

Ausführung	Länge mm	Maße BxH mm	€	Bestell-Nr.
LED-Beleuchtung*	2106	92x 40	732,00	3055 1179
Sitzbank Modell RELAXE II	1500	357x480	568,50	3055 1250

*Frachtfrei in Verbindung mit einer Überdachung. (B126)