

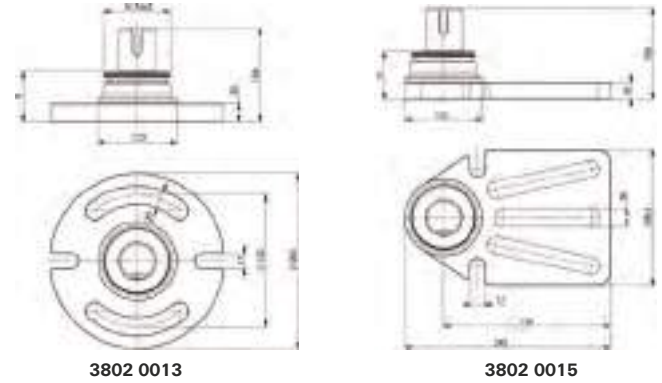
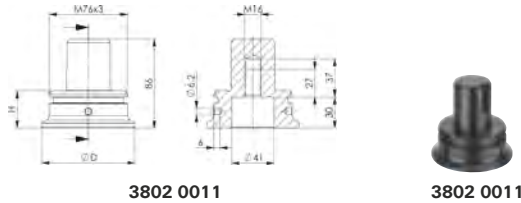
### Fußelement

**Ausführung:** Vergütungsstahl, brüniert. Ermöglicht eine variable Positionierung auf dem Maschinentisch. Die Gewindeschnittstelle ermöglicht ein einfaches Austauschen des Fußelements am modularen Schraubbock.

**Anwendung:** Einsetzbar auf T-Nuten und Rasterplatten. Die einzelnen Elemente werden zusammengesteckt und mittels Gewinding prozesssicher verbunden. Das Montagewerkzeug ermöglicht ein Bedienen des Fußelements sowie der Gewindeadapter.



CAD-Daten



3.8

| Ø D<br>mm | H<br>mm | AMF       |                 |
|-----------|---------|-----------|-----------------|
|           |         | 3802<br>€ | Bestell-<br>Nr. |
| 90        | 36      | 137,00    | ...0011         |
| 90        | 56      | 670,50    | ...0013         |
| 90        | 56      | 659,50    | ...0015         |

(W342)

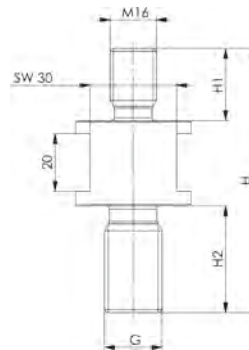
### Gewindeadapter

**Ausführung:** Vergütungsstahl, brüniert.

**Anwendung:** Die Gewindeadapter werden im Fußelement 6425FB eingeschraubt, dadurch einsetzbar auf T-Nuten und Rasterplatten. Das Montagewerkzeug ermöglicht ein einfaches Bedienen des Gewindeadapters.



CAD-Daten



| G   | H<br>mm | H1<br>mm | H2<br>mm | AMF       |                 |
|-----|---------|----------|----------|-----------|-----------------|
|     |         |          |          | 3802<br>€ | Bestell-<br>Nr. |
| M16 | 83,5    | 25       | 29       | 41,10     | ...0017         |
| M20 | 91,5    | 25       | 37       | 43,20     | ...0019         |
| M24 | 101,5   | 25       | 47       | 46,40     | ...0021         |

(W342)

### Auflage

**Ausführung:** Ausgleichen von großen Werkstücktoleranzen (Guss- und Schmiedeteile). Einsatz in horizontaler und vertikaler Aufspannung, da durch Magnet und Zylinderstift gesichert.

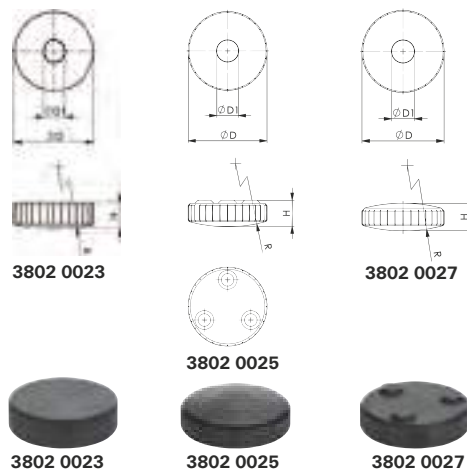
**Anwendung:** Austauschbare Auflage für das Abstützelement.



CAD-Daten

| Ø D<br>mm | Ø D1<br>mm | H<br>mm | R<br>mm | AMF       |                 |
|-----------|------------|---------|---------|-----------|-----------------|
|           |            |         |         | 3802<br>€ | Bestell-<br>Nr. |
| 75        | 20,5       | 24,7    | 140     | 157,00    | ...0023         |
| 75        | 20,5       | 24,7    | 140     | 157,00    | ...0025         |
| 75        | 20,5       | 24,7    | 140     | 195,50    | ...0027         |

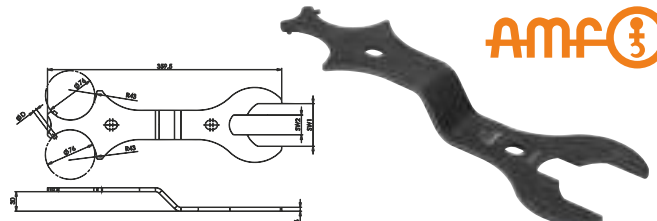
(W342)



### Montagewerkzeug

**Ausführung:** Spezialstahl, gehärtet und im Brünierton angelassen.

**Anwendung:** Das Montagewerkzeug ermöglicht ein Bedienen der Kopf- und Fußelemente des Schraubbocks modular sowie der Gewindeadapter.



| Größe | D | SW1 | SW2 | AMF       |                 |
|-------|---|-----|-----|-----------|-----------------|
|       |   |     |     | 3802<br>€ | Bestell-<br>Nr. |
| 76    | 6 | 65  | 30  | 62,60     | ...0029         |

(W342)